







Aplikacja – krok po kroku

DO ZROBIENIA:

- wypełnij formularz rejestracyjny na stronie
- dodaj zdjęcia
- zrób plan, co chcesz powiedzieć na wideo (lista info, pytań)
- obejrzyj nasze porady, jak nagrać wideo i do dzieła 
- dodaj nagrane wideo
- uzupełnij zakładkę "Personal Details" 
- wgraj skan prawa jazdy
- uzupełnij zakładkę "Travel & Program"
- dodaj skan paszportu lub załącz go później (nawet po Interview)
- uzupełnij zakładkę "Childcare Experience"
- dodaj referencje charakteru
- dodaj referencje opieki nad dziećmi
- uzupełnij zakładkę "Education & Work History"
- wgraj świadectwo ukończenia szkoły średniej/studiów
- uzupełnij zakładkę "Medical & Declarations" 
- wgraj certyfikat szczepienia przeciw Covid-19
- uzupełnij zakładkę "References" 
- skontaktuj się z konsultantką i umów na Interview
- PRZEJDŹ INTERVIEW I GOTOWE! :)**



Zeskanuj kod QR i zobacz nasz poradnik aplikacyjny, w którym omawiamy każdy punkt aplikacji i wyjaśniamy, o co chodzi w poszczególnych etapach.